

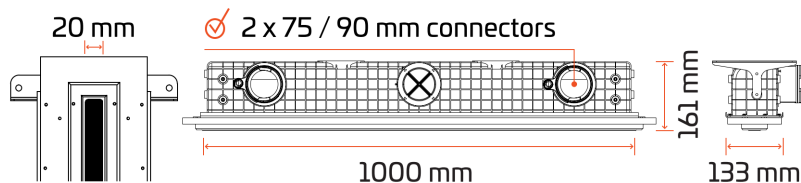


LINEO PRO




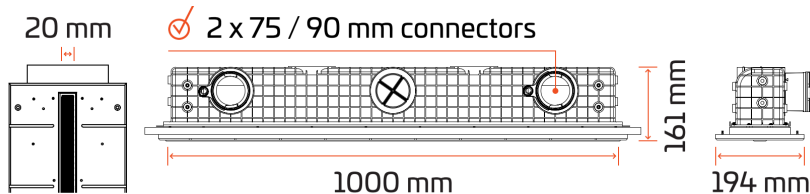
Skryté lineární difuzory pro montáž do stropů a stěn



Lineární difuzor **SINGLE** se upevňuje na betonový strop před instalací sádkartonové konstrukce. Pevná délka 1 m, bez možnosti napojení dalších difuzorů.


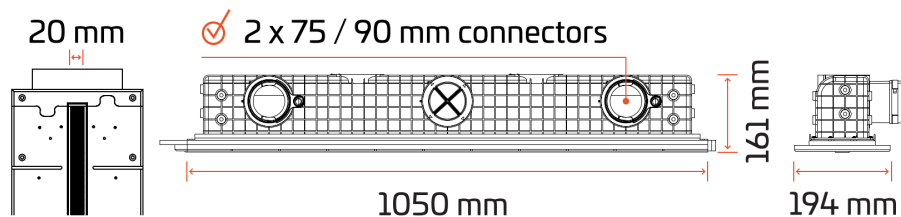


Lineární difuzor **PROFILE** se upevňuje přímo na sádkartonové profily. Tento model nabízí pohodlný a rychlý způsob montáže. Pevná délka 1 m, bez možnosti napojení dalších difuzorů.*



Lineární difuzor **PUZZLE** se instaluje na sádkartonové profily a lze jej spojovat do delších linií. Technologie PUZZLE lock zajišťuje rychlé a velmi přesné propojení jednotlivých difuzorů.*

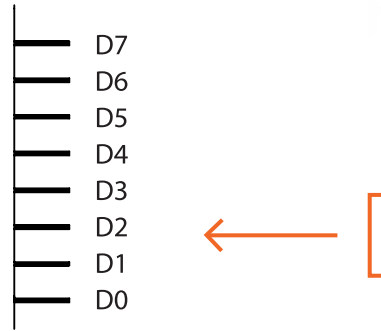
*Technické řešení v patentovém řízení.



Poloha regulační klapky se určuje pomocí měrky pro nastavení klapky**:

- ✓ Zasuňte měrku pro nastavení klapky skrz mřížku difuzoru, dokud se neopře o regulační klapku.
- ✓ Odečet se provádí vůči rovině stropu.
- ✓ Polohy klapky jsou vyznačeny na měrce.

**Měrka pro nastavení polohy klapky je součástí dodávky difuzoru.



D0 – klapka je plně otevřená.
D7 – klapka plně uzavřená.

TECHNICKÉ SPECIFIKACE PRO MODEL Y LINEO PRO – SINGLE/PROFILE/PUZZLE

(přívod vzduchu)

(odvod vzduchu)

